




 Línea subterránea 220 kV proyectada en la Comunidad de Madrid  
 Perforación dirigida  
 Subestación

SUELO URBANO O URBANIZABLE (REMITE A PLANOS DE LA SERIE 1/2,000)		CLASE DE SUELO		CLAVE DE APLICACION A LA ZONA	
	SUELO NO URBANIZABLE	R	SUELO NO URBANIZABLE	40	EQUIPAMENTOS INSTITUCIONALES
			USO GLOBAL :	80	SUELO DE ESPECIAL PROTECCION ECOLOGICA
		LIB	LIBRE PERMANENTE	81	SUELO DE PROTECCION ECOLOGICA SIMPLE
		ESP	INSTITUCIONES, EQUIPO PUBLICO, ZONAS MILITARES	82	SUELO DEGRADADO A RECUPERAR
			MODALIDAD DE APLICACION :	83	SUELO DE ESPECIAL PROTECCION AGROPECUARIA
		V	AMBITOS REMITIDOS A PLANEAMIENTO A DESARROLLAR	84	SUELO DE PROTECCION AGROPECUARIA SIMPLE

CODIGO: **R-LIB-84-V**

MODALIDAD DE APLICACION

CLAVE DE APLICACION A LA ZONA

USO GLOBAL

CLASE DE SUELO

DELIMITACION DE DISTINTAS CLASES DE SUELO

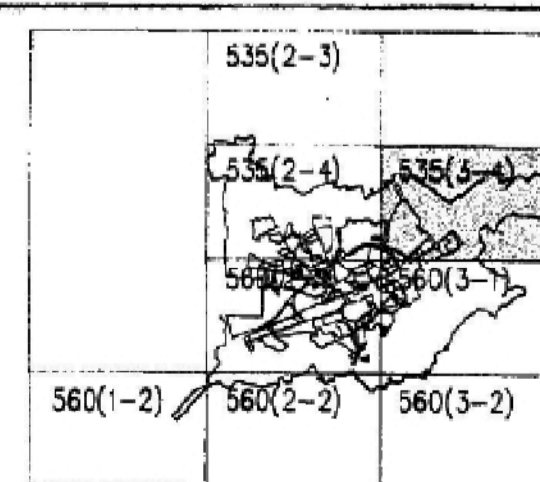
PERMISO DE ACTIVIDADES EXTRACTIVAS Y PROSPECTIVAS VER NORMAS URBANISTICAS, CAPITULO DE CONDICIONES GENERALES PARA LA PROTECCION DE SISTEMAS Y RECURSOS

LINEA DE EDIFICACION EN CARRETERAS

ZONAS DE AFEECIONES, SERVIDUMBRES Y POLICIA

OLEODUCTO

LINEAS DE ALTA TENSION

[illegible]